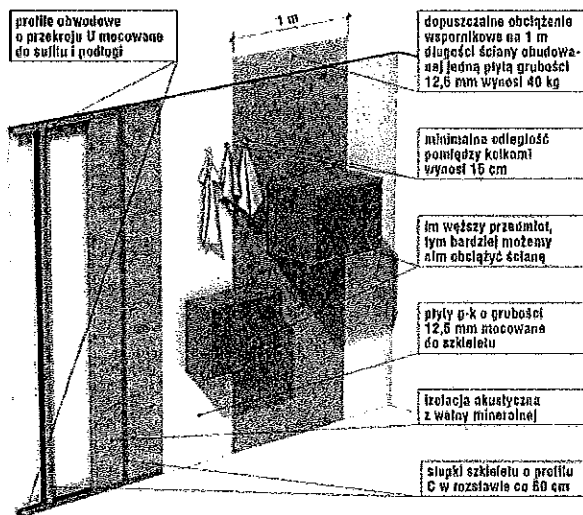


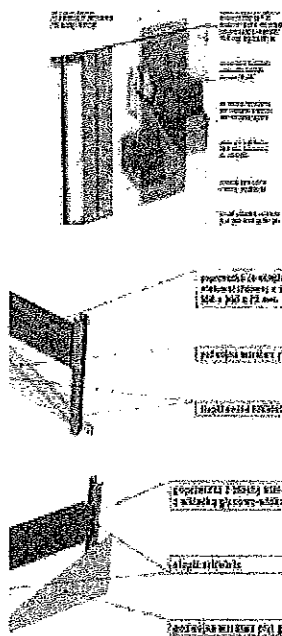
ŚCIANY GIPSOWO- KARTONOWE – INFORMACJE

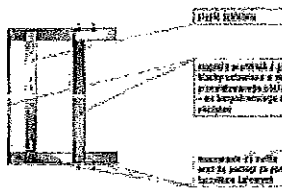
Na ścianie GK wieszać tylko lekkie przedmioty, przytwierdzając je za pomocą gwoździ wbitych pod kątem, kołków rozporowych lub kołków rozprężnych. Na jednym gwoździu możemy powiesić przedmiot odstający od ściany nie więcej niż 5 cm i ważący maksimum 5 kg.

Jeśli zastosujemy kołki rozporowe, na ścianie możemy powiesić płaski ciężar do 25 kg. Im przedmiot będzie bardziej odsunięty od ściany, tym jego waga musi być mniejsza, aby kołek nie wysunął się i nie wyrwał dziury w płycie. Kołków i gwoździ nie możemy wbijać zbyt gęsto, minimalny odstęp między nimi wynosi 15 cm.



Najprostsza ściana gipsowo-kartonowa może umieścić ciężar o maksymalnej wadze do 40 kg





Lepiej wieszać przedmioty na ścianach GK, korzystając ze specjalnych kołków rozprężnych (kotwicznych). Wówczas możemy ścianę działową obciążyć bardziej, jednak nie więcej niż do 35 kg na jeden kołek, pamiętając, aby środek ciężkości elementu wieszanego nie znalazł się dalej niż 20 cm od ściany. Stosując więcej kołków, grubszą płytę (18 mm) lub dwie, a nawet trzy warstwy płyty, obciążenie możemy jeszcze trochę zwiększyć. Poszerzenie słupków szkieletu nie ma wpływu na wytrzymałość samej płyty.